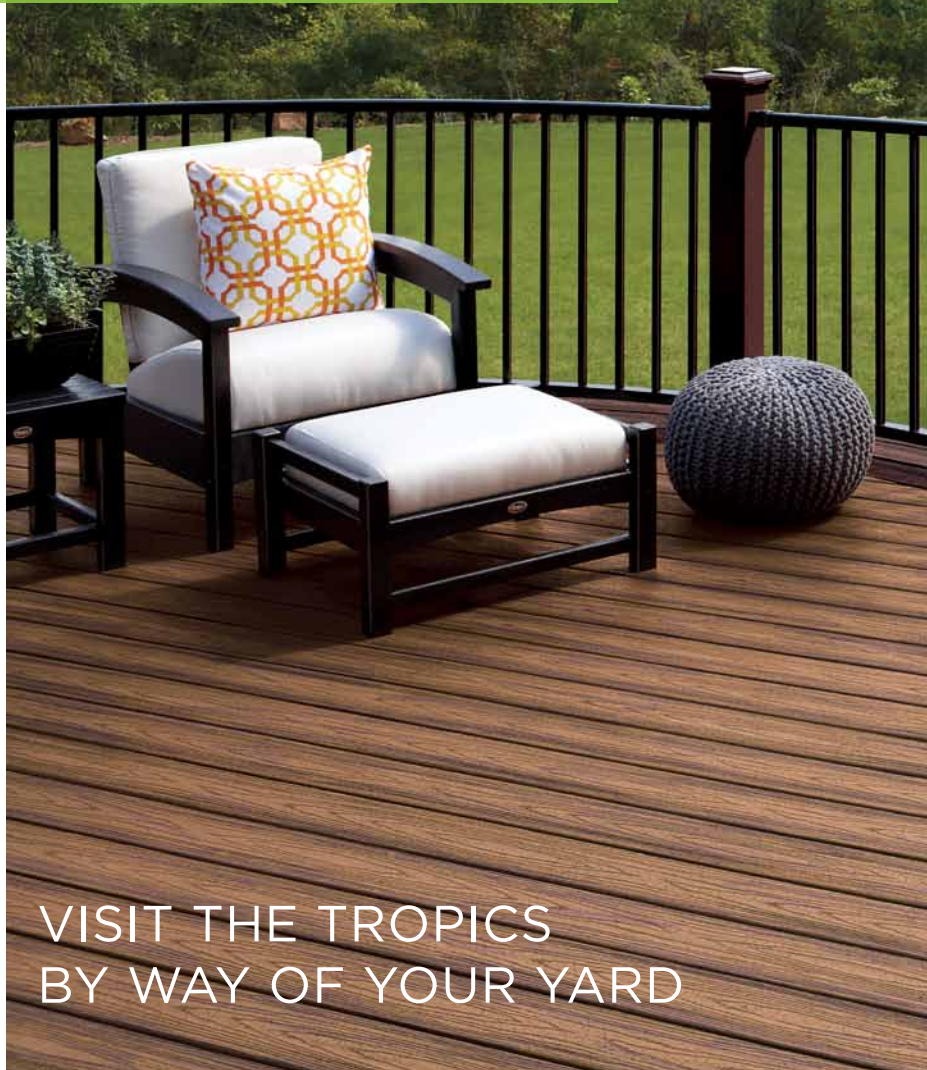


decking: Tiki Torch
 railing: Trex® Reveal™
 in Charcoal Black
 with Trex post sleeves
 in Vintage Lantern

Trex Transcend®
 DECKING



VISIT THE TROPICS
 BY WAY OF YOUR YARD

Like real tropical hardwood, Trex Transcend premium tropical decking features beautifully random streaking that varies from board to board. Our Lava Rock features a more subtle range of color; with Spiced Rum, the variety is more pronounced. And with our new Tiki Torch, the light-dark contrast is especially striking. All of this means, no matter what tropical colors you choose no two decks will look the same—creating a one-of-a-kind design for your one-of-a-kind tropical oasis.




NEW

Tiki Torch



Lava Rock



Spiced Rum

INSTALLATION TIPS

Capturing that exotic beauty when installing a Trex Transcend® deck in premium tropical colors is as easy as mixing and matching.



To start your deck design, mix and match all tropical boards on the job site.



Line them up—heavier streaking next to lighter streaking—to visualize the final look. The board-by-board color variation creates rich, random patterns full of lights and darks.



Take advantage of the organic patterns to create luxurious inlays and beautiful two-toned sections across the entire deck.

visit trex.com
 or call **1-800-BUY-TREX**


Trex Transcend®
TERRAZAS

terrazas: Tiki Torch
baranda: Trex® Reveal™
en Charcoal Black con
revestimientos de
poste de Trex en
Vintage Lantern




VISITE LOS TRÓPICOS A TRAVÉS DE SU PROPIO PATIO

Tal como las verdaderas maderas tropicales, nuestros nuevos tonos presentan una amplia variedad de colores y veteados que difieren entre cada tabla. Nuestras tablas Lava Rock presentan un rango de color más sutil; con Spiced Rum, la variedad es más remarcada. Y con nuestro nuevo Tiki Torch, el contraste de tonos claros y oscuros es simplemente asombroso. Esto significa que no importa qué color tropical usted elija, no habrá dos terrazas que luzcan iguales, generando un diseño único en su tipo para su inigualable oasis tropical.



CONSEJOS PARA LA INSTALACIÓN

Al colocar las terrazas Trex Transcend® con sus nuevos colores tropicales, capture la belleza exótica sólo con mezclar y combinar.



Para comenzar con el diseño de su terraza, mezcle y combine todas las tablas tropicales en su lugar de trabajo.



Alinee las tablas—colocando los colores oscuros contra los claros, para ayudarle a visualizar la apariencia final. Notará que la multiplicidad de colores en cada tabla genera su propio diseño, rico y variado, con plenitud de colores claros y oscuros.



Saque ventajas de los diseños orgánicos para generar lujosos entarimados con secciones de dos tonos a través de toda la terraza.

visite trex.com
o llame al **1-800-BUY-TREX**